

Ditec Sprint

Automatismos para portas de batente. Abertura e fecho por motor

- Disponível em cinzenta claro, preto ou alumínio acetinado, é apropriado para portas internas de batente de até **110 kg**
- Graças à estética neutra e elegante, representa a solução ideal **para ambientes residenciais e refinados**
- Poderá escolher a cobertura em alumínio ou em plástico. E não é só isso: estão disponíveis versões de 24 Vcc (sem transformador) e de 230 Vca e a bateria é sempre um opcional
- Fácil de configurar de acordo com as escolhas e as necessidades do utilizador, graças às modalidades **PUSH&GO** e **LOW ENERGY**, para o máximo de conforto na utilização.



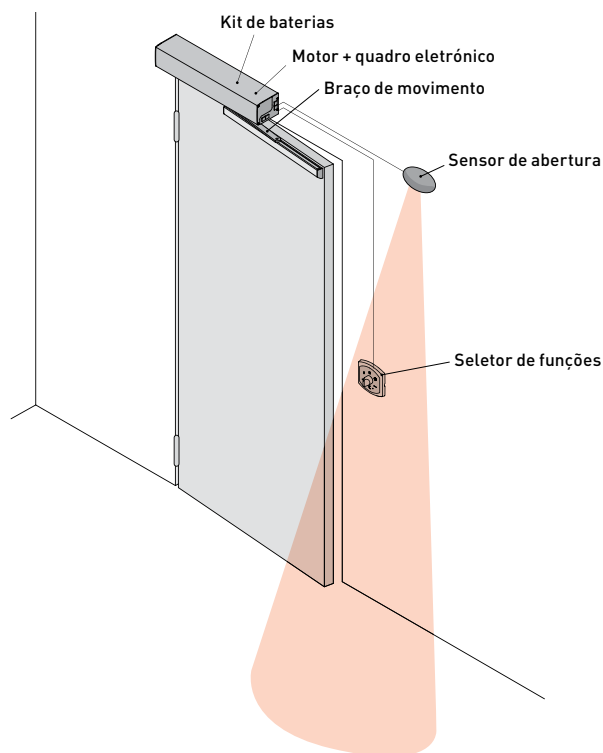
Especificações técnicas

PT

Características técnicas

	SPRINT
Descrição: automatismos para portas de batente	abertura e fecho por motor
Gestão do curso	encoder
Capacidade máxima (ver diagrama utilização)	110 kg
Ângulo máximo de abertura da folha	100°
Teste de duração	1.000.000 ciclos
Alimentação	24 Vcc 230 Vca / 50-60 Hz
Potência nominal	120 W
Potência auxiliar	300 mA - 24 Vcc
Tempo de abertura	3÷6 s/90° (regulável)
Tempo de fecho	4÷7 s/90° (regulável)
Tempo pausa porta aberta	0÷30 s
Temperatura de funcionamento	-20°C / +55°C (-10°C / +50°C baterias)
Grau de proteção	IP 30
Proteção eléctrica	classe I classe II (cobertura em plástico)
Dimensões do produto mm (H x P x L)	79x93x450
Peso do produto	3,5 kg
Quadro de comando	EL38
ODS - Detecção de obstáculos	■
Modalidade Low Energy	■
Abertura PUSH&GO	■
Segurança de paragem / Segurança de inversão	■
Função Safety Test	■
Estado do motor	■ (opcional)

Tipo de sistema



Dimensões

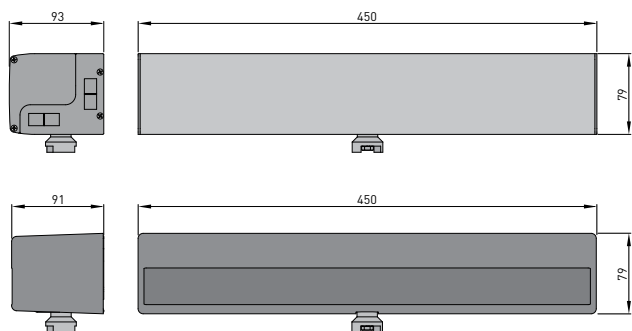
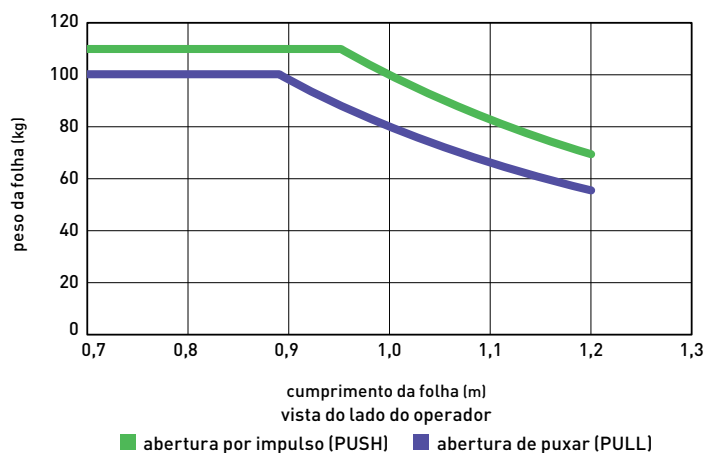


Diagrama de uso



Certificações

MD
Diretiva Máquinas

EMCD
Diretiva Compatibilidade
Eletromagnética

LVD
Diretiva Baixa Tensão

EN 16005
Norma Segurança em uso