

ELEGANTE



VERSÁTIL



QUALIDADE E
DESEMPENHO



Ditec Civik

PT

Automatismo para portas interiores de correr
A estética da tecnologia

Ditec Civik



As paredes e as portas de vidro são uma solução idealizada para satisfazer as modernas exigências da arquitetura de interiores: renovam com elegância os ambientes domésticos e de trabalho, adicionando luminosidade e uma maior sensação de espaço aos locais onde são colocadas.

Para portas de embutir ou de correr

Com o vidro podem-se realizar paredes inteiras, divisórias, paredes móveis e portas de todos os tipos, incluindo aquelas de correr ou ocultáveis que adicionam eficiência e conforto, principalmente naqueles ambientes de trabalho, onde a passagem é frequente.

Versátil

O automatismo Ditec Civik é silencioso e leve, simples e versátil. Adapta-se perfeitamente à montagem em todos os tipos de caixilhos, desde aqueles em vidro, em madeira até aqueles em cristal, dos quais se exalta a estética refinada através do particular sistema de engate e de uma tecnologia que evidencia a qualidade deste material.

O Ditec Civik está equipado com uma série de funções e acessórios que exaltam a eficiência e a segurança, agindo sobre o modo e os tempos de abertura da porta, para permitir a passagem de pessoas com uma reduzida capacidade de movimento ou de objetos de grande dimensão, garantindo desta maneira a sua perfeita funcionalidade, mesmo na momentânea ausência de energia elétrica.



A NOSSA EXPERIÊNCIA AO SEU SERVIÇO

Uma gama completa. Uma equipa de especialistas do setor. Tecnologias e design de excelência. Uma paixão que nos distingue. **Entrematic** é o parceiro comercial com uma gama completa de produtos para a automatização de entradas, que combina know-how especializado com marcas de grande renome.

A marca **Ditec** é líder mundial há mais de quarenta anos e propõe uma gama completa de sistemas de automatização para portões, portas automáticas e portas rápidas.

Normstahl
ENTRE/MATIC

DYNACO
ENTRE/MATIC

NERGECO
ENTRE/MATIC

Ditec
ENTRE/MATIC

em
ENTRE/MATIC

Amarr
ENTRE/MATIC

KELLEY
ENTRE/MATIC

SERCO
ENTRE/MATIC

Silencioso e leve



ELEGANTE

- Design com linhas rectas
- Compacto graças aos 75 mm de altura da tampa



VERSÁTIL

- Automatismo aplicável em caixilhos normais, em folhas de vidro e também de madeira
- Modo PUSH&GO e PULL&CLOSE
- Modo de Low Energy com ampla faixa de ajuste do peso da folha



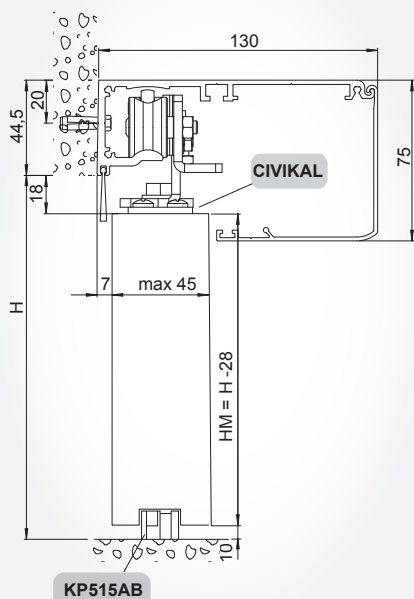
QUALIDADE E DESEMPENHO

- Compatível com sensores, comandos com botões ou comandos de rádio (o Emissor Entrematic ZEN)
- Monitorização com radares de segurança na abertura e fecho

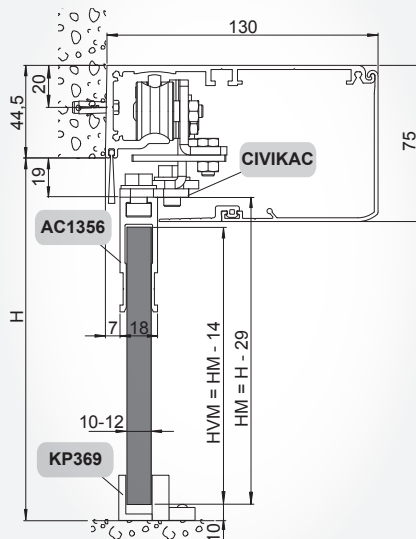


SECÇÕES

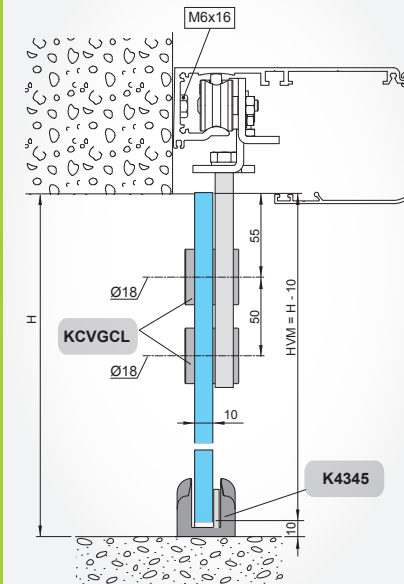
CIVIK COM CAIXILHO NORMAL



CIVIK COM FOLHA DE VIDRO E AC1356



CIVIK COM FOLHA DE VIDRO E ENGATE TÉCNICO



FÁCEIS DE ESCOLHER, OS ACESSÓRIOS ESPECÍFICOS

PID24

Sensor de proximidade



PFP1

Botão retangular de cotovelo



OCL

Kit receptor de rádio completo com cabo e transmissor




PFP2

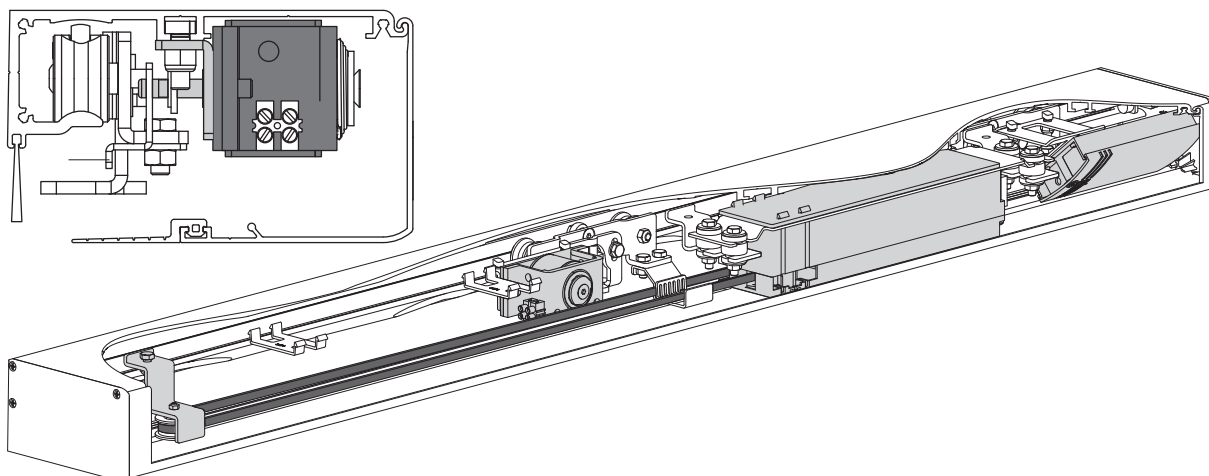
Botão retangular de cotovelo inox



Características técnicas dos modelos disponíveis e funções principais do equipamento

	CIVIK
Descrição	motor eletromecânico para portas interiores de correr
Usos especiais	uso para pessoas com mobilidade reduzida
Gestão do curso	encoder
Capacidade máxima	60 kg (1 folha) 80 kg (2 folhas)
Classe de serviço	4 - intenso
Alimentação	230 V~ / 50-60 Hz
Consumo	0,2 A
Binário / Impulso	30 N
Velocidade de abertura	0,4 m/s (1 folha) 0,8 m/s (2 folhas)
Velocidade de fecho	0,2 m/s (1 folha) 0,4 m/s (2 folhas)
Abertura máxima	1610 mm
Bloqueio antipânico	CIVIK LA
Temperatura de funcionamento	-20°C / +55°C
Grau de proteção	IP 20
Medidas do produto mm (H x P x L)	75 x 130 x L
Quadro de comando	EL51 (incorporado)

	EL51
Descrição	quadro de comando para 1 motor de 24 V=
Alimentação de rede	230 V~ / 50-60 Hz
Economia de energia	 consumo reduzido em stand-by e durante o uso
Número de motores	1
Alimentação do motor	24 V= / 1,8 A
Alimentação dos acessórios	24 V= / 0,36 A
Bloqueio elétrico	24 V= / 0,5 A
Gestão dos movimentos com Encoder	■
Deteção de obstáculos (provoca a paragem em abertura ou a inversão em fecho)	■
Abertura por impulso (PUSH&GO)	■
Fecho por impulso (PUSH&GO)	■
Comando de abertura	■
Comando de fecho	■
Fecho automático temporizado	0 - 30 s
Segurança de inversão monitorizada	■



Na instalação do equipamento, utilizar exclusivamente acessórios e dispositivos de segurança Ditec.

Os automatismos DITEC têm marcação CE e foram projetados e construídos em conformidade com os requisitos de segurança da Diretiva Máquinas (2006/42/CE), da Diretiva sobre a Compatibilidade Electromagnética (2014/30/EU) e da Diretiva de Baixa Tensão (2014/35/EU) e de outras Diretivas, leis, normas específicas para produtos e situações especiais.

A Sociedade reserva-se o direito de efetuar modificações destinadas a melhorar os produtos.

Por esse motivo, os dados técnicos indicados não são vinculativos.

As fotografias ilustradas foram executadas com o consentimento dos interessados ou em locais públicos.

Para mais informações, consultar os Manuais Técnicos no nosso site: www.ditecentrematic.com

ENTRE//MATIC



Entrematic Italy S.p.A.

Largo U. Boccioni, 1 • 21040 Origgio (VA) • Italy

Tel +39 02 963911 • Fax: +39 02 9650314

ditec@entrematic.com

www.ditecentrematic.com • www.entrematic.com

Cod. P224F - Rev. 1 - 09/2019

Ditec Civik
gdp milano 177865

